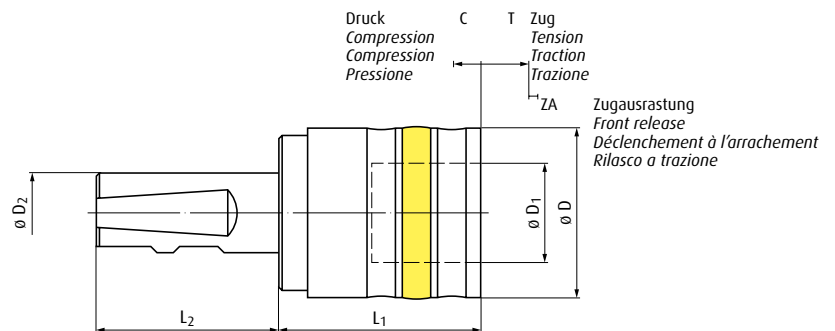
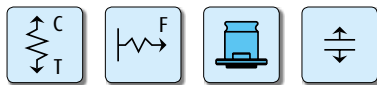




UNI

Schnellwechsel-Aufnahmen mit Zylinderschaft DIN 1835 B+E*Quick-change tap holders with cylindrical shank according to DIN 1835 B+E**Mandrins de taraudage à changement rapide avec attachement cylindrique selon DIN 1835 B+E**Mandrini a cambio rapido con gambo cilindrico DIN 1835 B+E*

Typ Type Type Tipo			$\varnothing D_2$	$\varnothing D$	$\varnothing D_1$	L_1	L_2	C	T	ZA	Artikel-Nr. Article no. Code article Articolo nr.	
UNI 0	M1 - M10 (Nr.0 - 3/8)	WE 00	16	26	13	38	49	5	7,5	1,7	A170.E0016	•
UNI 1	M3 - M14 (Nr.4 - 9/16)	WE 01	16	36	19	39	49	5	8	2,1	A170.E0116	•
			20	36	19	39	51	5	8	2,1	A170.E0120	•
			25	36	19	39	57	5	8	2,1	A170.E0125	•
UNI 3	M4,5 - M24 (Nr.10 - 1")	WE 03	25	53	31	63	57	8,5	15	2,8	A170.E0325	•
			32	53	31	63	61	8,5	15	2,8	A170.E0332	•
UNI 4	M14 - M36 (9/16 - 1 3/8)	WE 04	32	78	48	124	61	15	23,5	4,1	A170.E0432	•
UNI 5	M22 - M48 (7/8 - 1 3/4)	WE 05	40	96	60	135,5	71	16,5	25	5,7	A170.E0540	•



Adaptionsschäfte siehe Seite 226
Adapter shanks, see page 226
Attachements d'adaptation, voir page 226
Gambi adattatori, vedi pagina 226



Schnellwechsel-Einsätze siehe Seite 205 - 223
Quick-change adapters, see page 205 - 223
Adaptateurs à changement rapide, voir page 205 - 223
Bussole a cambio rapido, vedi pagina 205 - 223

Weitere Ausführungen auf Anfrage
Further designs upon request
Autres versions sur demande
Altre esecuzioni a richiesta



EG-Maschinenrichtlinie 2006/42/EG, siehe Seite 168
EC Machinery Directive 2006/42/EC, see page 168
Directive de machine CE 2006/42/CE, voir page 168
Direttiva machine CE 2006/42/CE, vedi pagina 168